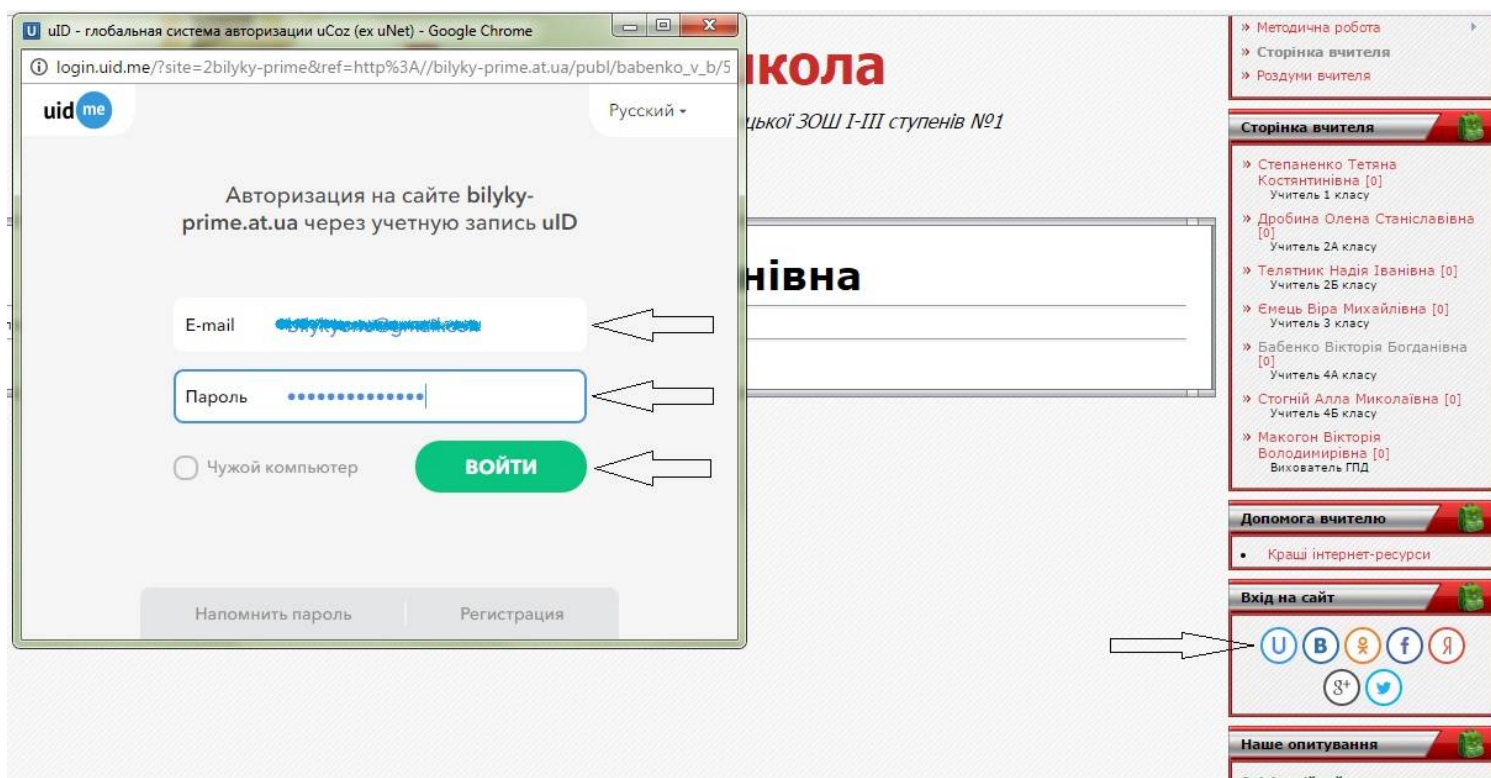
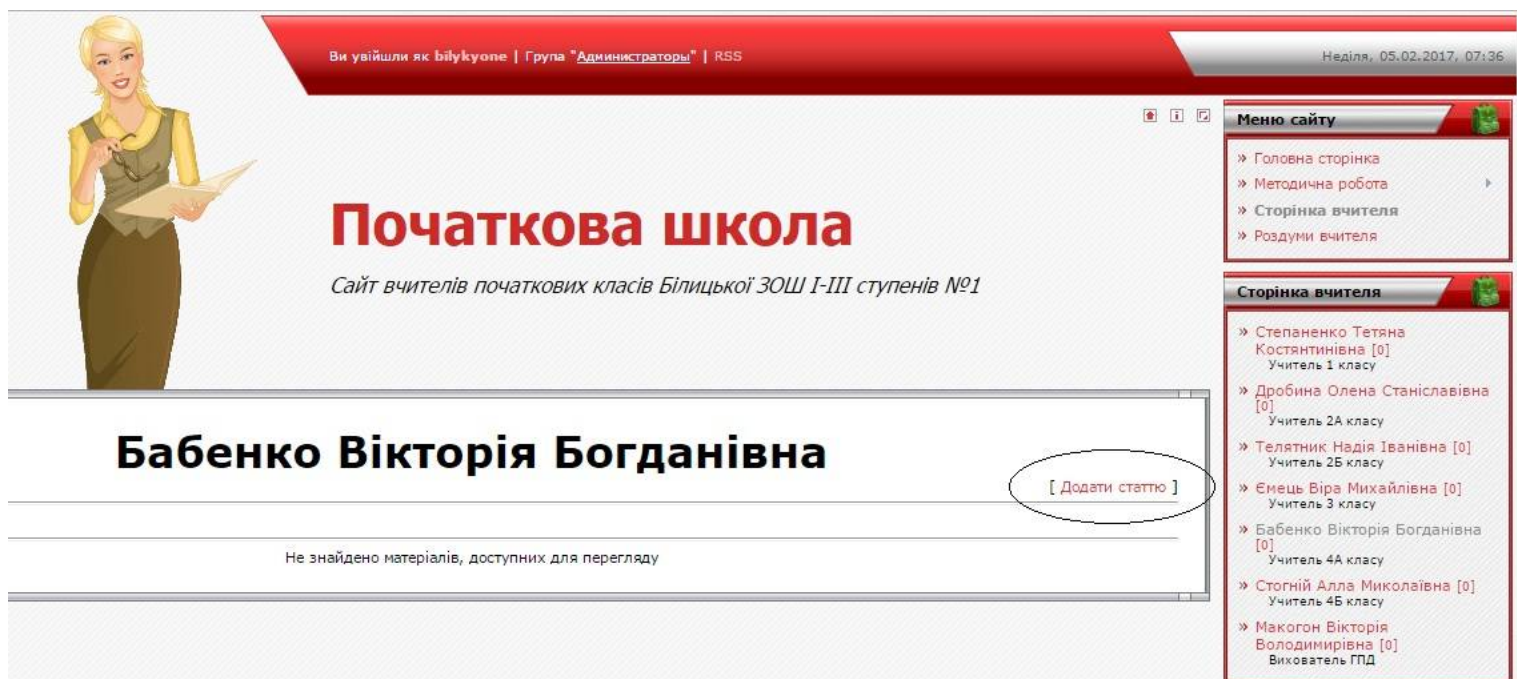


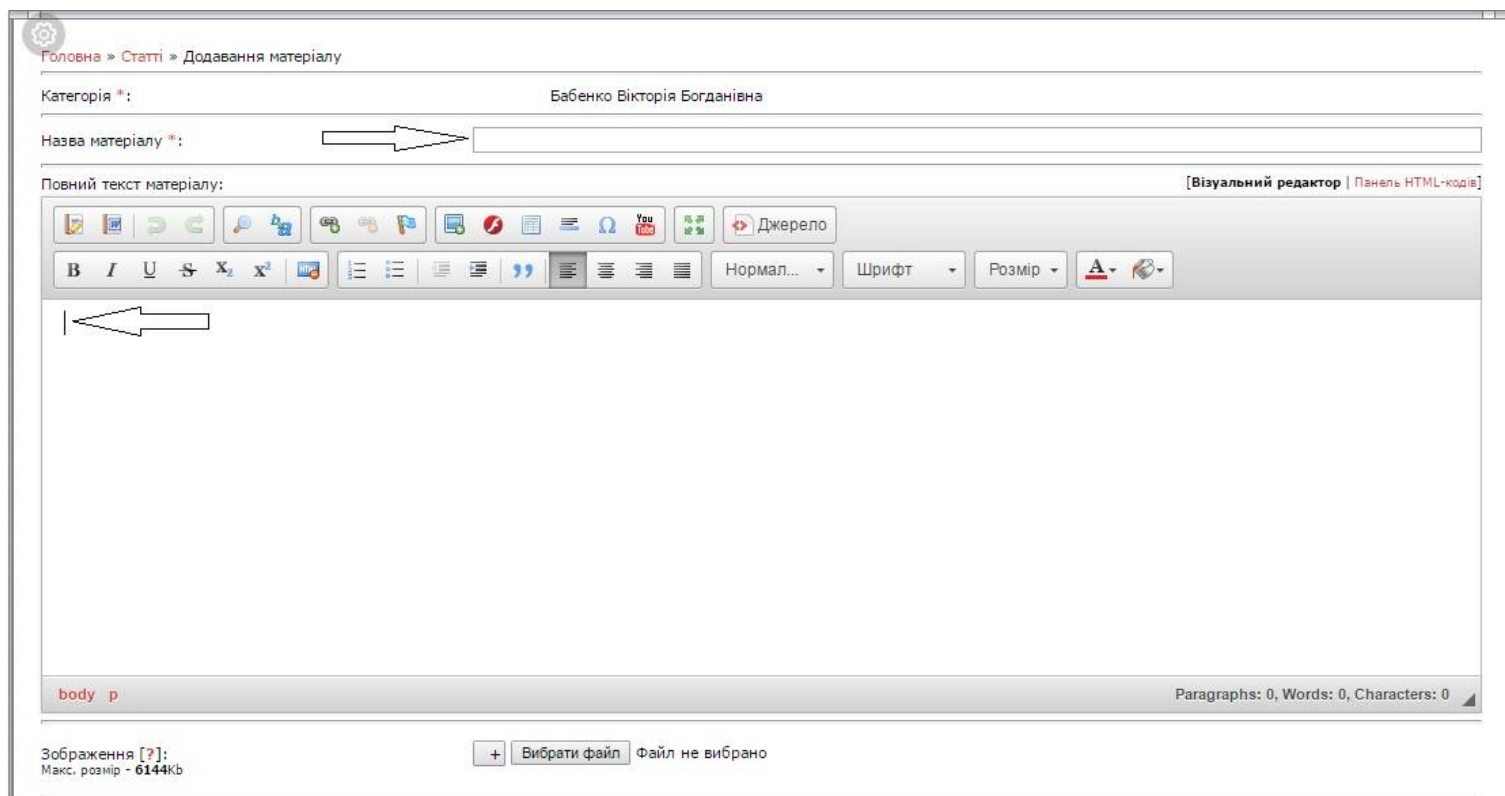
Отже, якщо Ви зареєструвалися на сайті, отримали листа з паролем і адміністратор сайту надав Вам права модератора, то щоб додати матеріал на сайт потрібно ввійти в систему. Для входу на сайт потрібно натиснути на кнопку з логотипом uCoz:



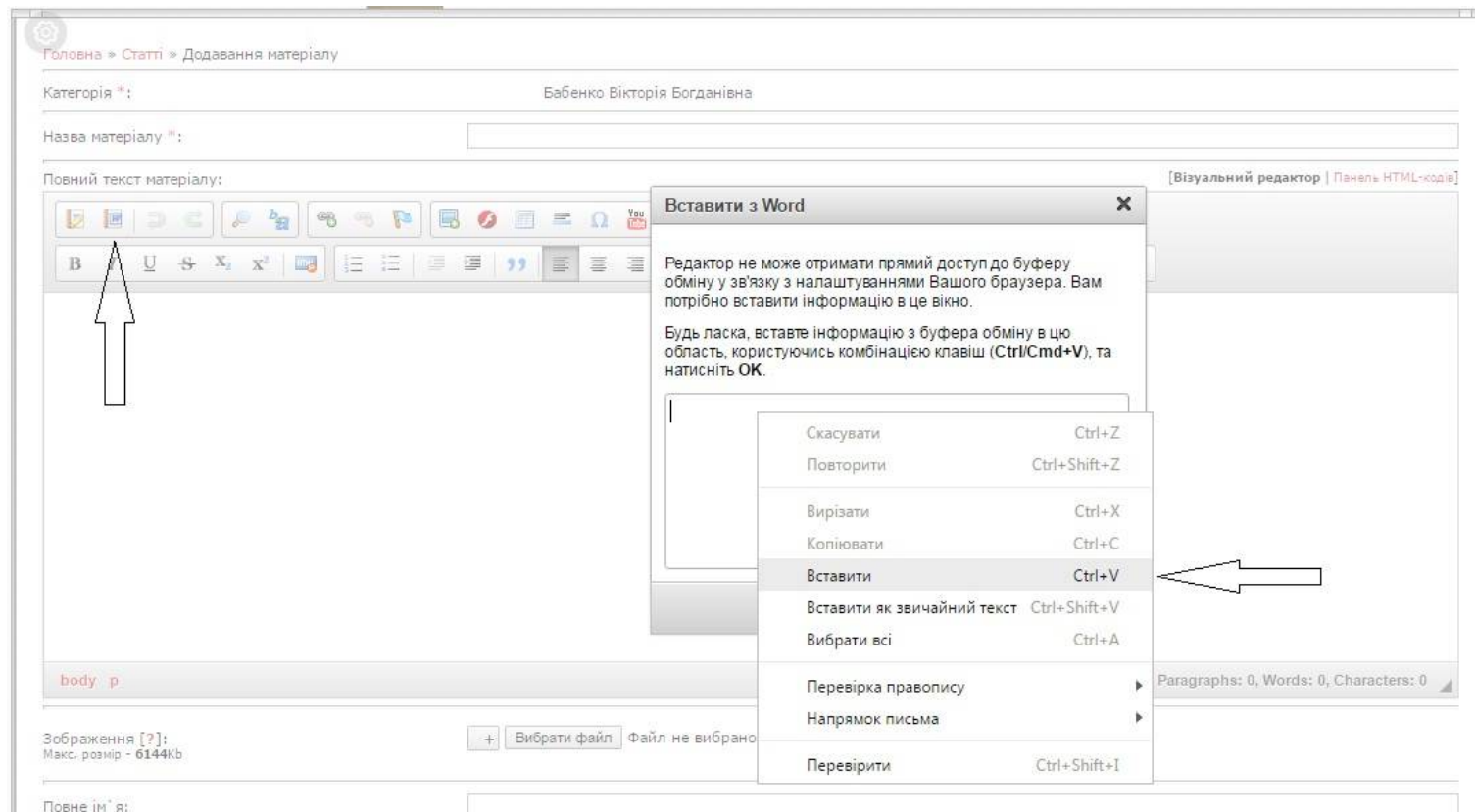
В поля вікна авторизації потрібно ввести свій логін (E-mail) і пароль, отриманий в листіві, натиснути кнопку «**Войти**». На Вашій сторінці з'явиться кнопка «**Додати статтю**»:



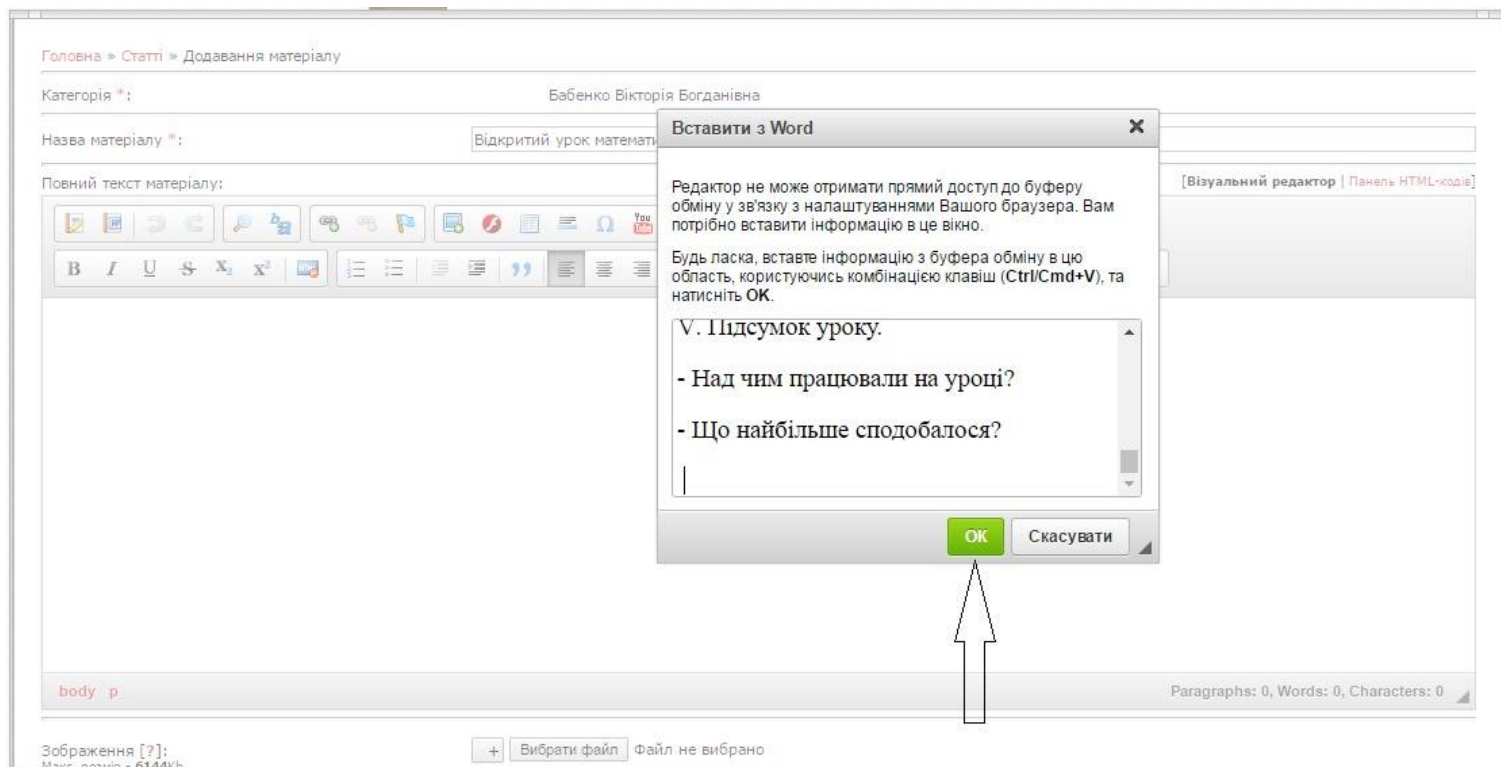
Тиснемо на цю кнопку, відкривається вікно редагування матеріалів:



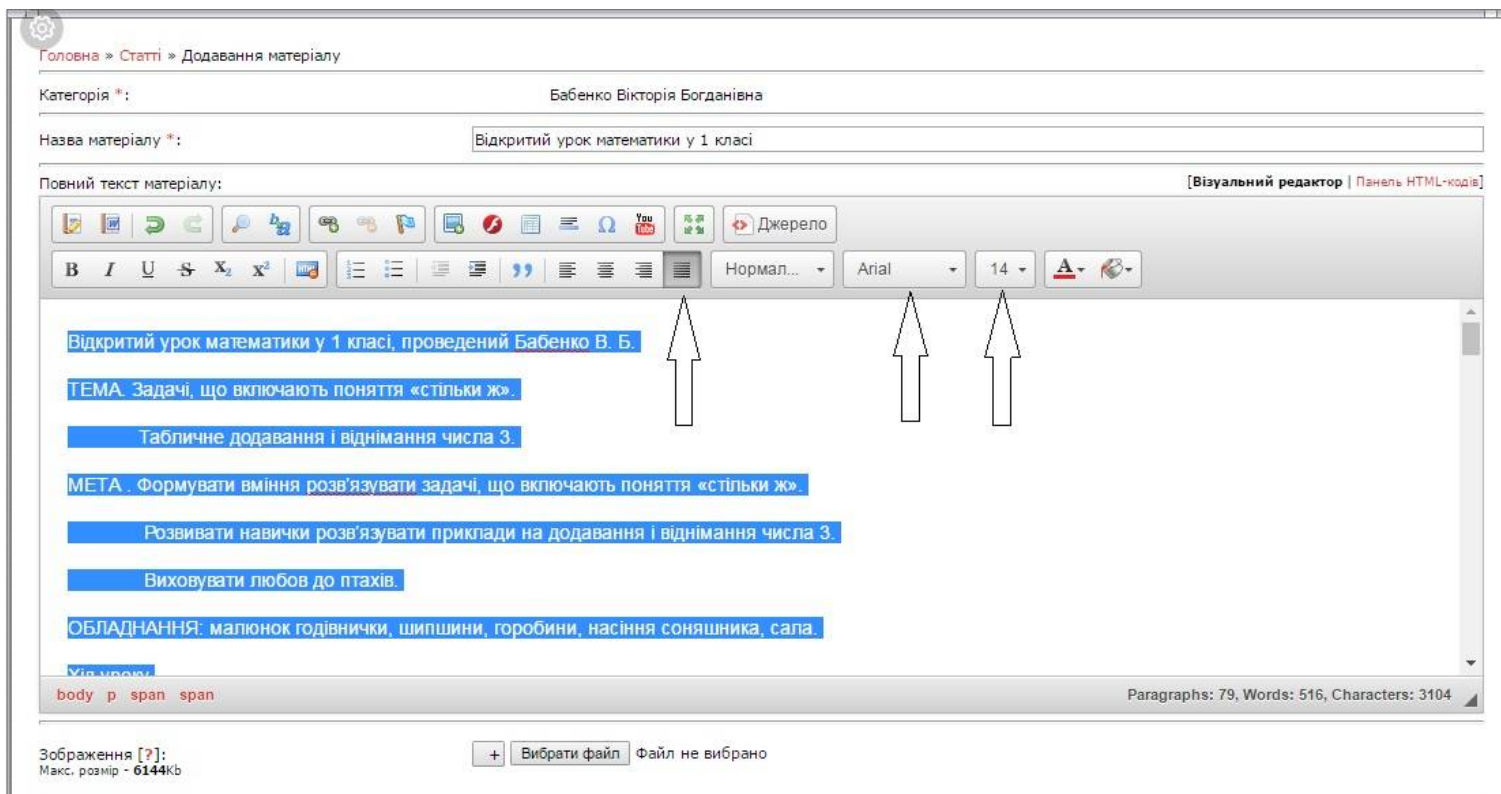
Спочатку вводимо назву матеріалу, потім встановлюємо курсор в поле вводу матеріалу. Підготовлений текст копіюємо з документа Word. У верхній частині панелі інструментів знаходимо і натискаємо кнопку «Вставити з Word»:



Відкривається вікно вводу. Встановлюємо курсор в це поле, натискаємо праву кнопку мишки, в контекстному меню знаходимо строчку «Вставити» і натискаємо на неї:



Тиснемо кнопку «ОК», текст вставляється в поле вводу:



Відредагуємо текст, для цього потрібно виділити його, встановити вирівнювання «По ширині», вибрати шрифт «Arial» і встановити розмір шрифту 14. Розглянемо основні атрибути редагування тексту:

Головна » Статті » Додавання матеріалу

Категорія *: Бабенко Вікторія Богданівна

Назва матеріалу *: Відкритий урок математики у 1 класі

Повний текст матеріалу: [Візуальний редактор | Панель HTML-кодів]

Відкритий урок математики у 1 класі, проведений Бабенко В. Б.

ТЕМА. Задачі, що включають поняття «стілки ж».

Таблицне додавання і віднімання числа 3.

МЕТА. Формувати вміння розв'язувати задачі, що включають поняття «стілки ж».

body p strong span span Paragraphs: 79, Words: 516, Characters: 3104

Зображення [?]: + Вибрати файл Файл не вибрано

Повне ім'я:

Теги (через кому):

Матеріал додає: **bilykyone** [Вибрати користувача]

Опції матеріалу:

- Матеріал недоступний для перегляду [?]
- Дозволити залишати коментарі
- Замінити зовнішні посилання, використовуючи сервіс u.to [?]

Якщо заданий основний формат для всього тексту, тоді можна відредагувати окремі його ділянки, строчки чи слова. Для цього досить виділити потрібне слова чи речення, яке Ви хочете змінити і використати для його зміни нижню строчку в панелі інструментів:

- Встановити стиль тексту (жирний, з нахилом, підчеркнутий);
- Встановити вирівнювання тексту (по лівому краю, по центру, по правому краю, по ширині);
- Вибрати або змінити шрифт тексту, його розмір, колір букв і колір виділення

В нижній частині вікна редактора матеріалів можна встановити або зняти відмітки в опціях матеріалу:

- «Матеріал недоступний для перегляду» - якщо Ви не закінчили роботу над матеріалами і плануєте продовжити редагувати його пізніше;
- «Дозволити залишати коментар» - якщо Ви бажаєте знати думку користувачів сайту про викладений Вами матеріал;
- «Замінити зовнішні посилання, використовуючи сервіс u.to» - не встановлюйте відмітку.

Після того, як Ви відредагували текст і встановили необхідні опції, натисканням кнопки «Додати» додаємо матеріал на сторінку сайту. З'являється повідомлення про те, що матеріал добавлено:

Головна » Статті » Додавання матеріалу

Категорія *:

Назва матеріалу *:

Повний текст матеріалу: [Візуальний редактор | Панель HTML-кодіє]

Джерело

В I U S X₂ X² Нормал... Arial 14

Відкритий урок математики у 1 класі, проведений Бабенко В. Б.

ТЕМА. Задачі, що включають поняття «стілки ж».

Табличне додавання і віднімання числа 3.

МЕТА. Формувати вміння розв'язувати задачі, що включають поняття «стілки ж».

body p strong span span

Зображення [?]: Вибрати файл Файл не вибрано

Повне ім'я:

Теги (через кому):

Матеріал додав: **bilykyone** [Вибрати користувача]

Опції матеріалу:

- Матеріал недоступний для перегляду [?]
- Дозволити залишати коментарі
- Замінити зовнішні посилання, використовуючи сервіс u.to [?]

Додавання матеріалу ×

Матеріал успішно додано

[\[Перейти на сторінку матеріалу \]](#) ←

Words: 516, Characters: 3104

Тиснемо надпис «[Перейти на сторінку матеріалу](#)», переходимо на сторінку з доданим матеріалом, переглядаємо і перечитуємо його:

Ви увійшли як bilykyone | Група "Администраторы" | RSS

Початкова школа

Сайт вчителів початкових класів Білицької ЗОШ I-III ступенів №1

Бабенко Вікторія Богданівна [Додати статтю]

✚ **Відкритий урок математики у 1 класі** 📄 🗨️ ✎ ⚙️

Відкритий урок математики у 1 класі, проведений Бабенко В. Б.

ТЕМА. Задачі, що включають поняття «стілки ж».

Табличне додавання і віднімання числа 3.

МЕТА. Формувати вміння розв'язувати задачі, що включають поняття «стілки ж».

Розвивати навички розв'язувати приклади на додавання і віднімання числа 3.

Виховувати любов до птахів.

ОБЛАДНАННЯ: малюнок годівнички, шипшини, горобини, насіння соняшника, сала.

Хід уроку

I Організаційний момент

Для внесення змін в матеріал або видалення всієї статті використовуємо кнопки в панелі управління в строчці з назвою матеріалу.